

## Navodila za povezovanje v MS-TEAMS, če boste uporabili spletno različico

1. Cirka 2 uri pred začetkom, boste prejeli mail s povezavo, preko katere se nam boste pridružili.

Pozdravljeni,

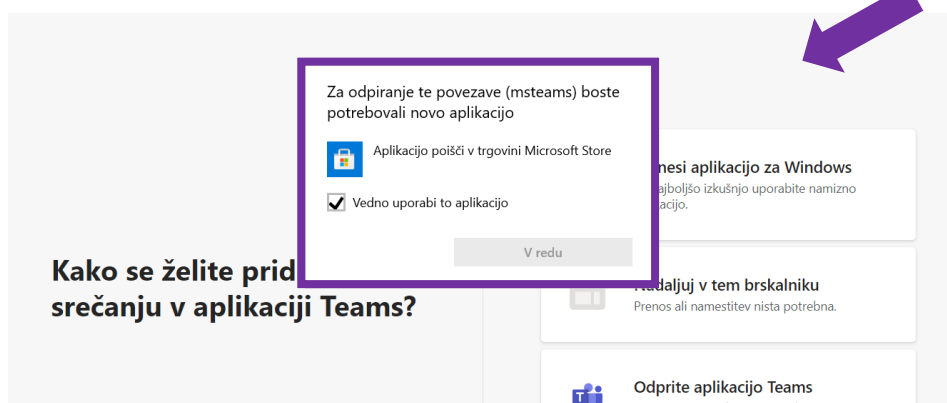
dobrodošli na našem online dnevu odprtih vrat. Da se nam pridružite, kliknite spodnjo povezavo, kjer piše Join Microsoft Teams Meeting.

[Join Microsoft Teams Meeting](#)

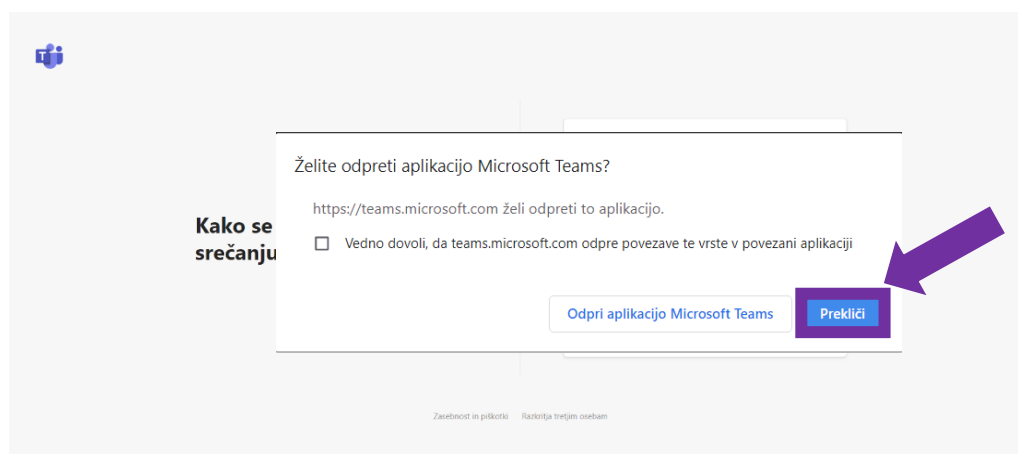
[Learn more about Teams](#)

2. Ko boste kliknili na [Join Microsoft Teams Meeting](#), se vam lahko (**NI NUJNO**) pojavi spodnje okno. Če se pojavi, samo **kliknite izven označenega okvirja**.

**KLIKNITE NA PRIMER SEM**



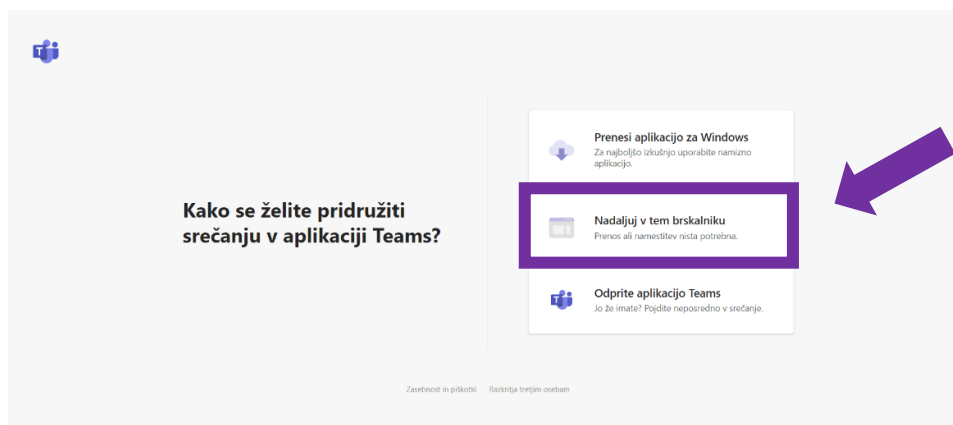
3. Odpre se vam odpre naslednje okno. Kliknite **Prekliči**. (Če se to okno ni pojavilo, glejte korak 4)



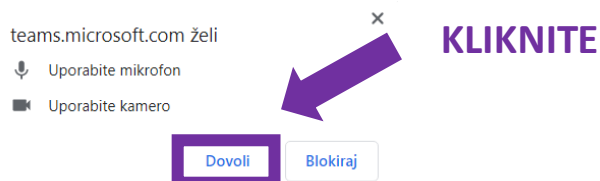
**KLIKNITE**

4. Odpre se naslednje okno. Izberite gumb **Nadaljuj v tem brskalniku** in dovolite uporabo mikrofona in kamere, s pritiskom na gumb **Dovoli**.

**POZOR! V brskalniku Mozilla-Firefox in Safari spletna verzija ne deluje!**

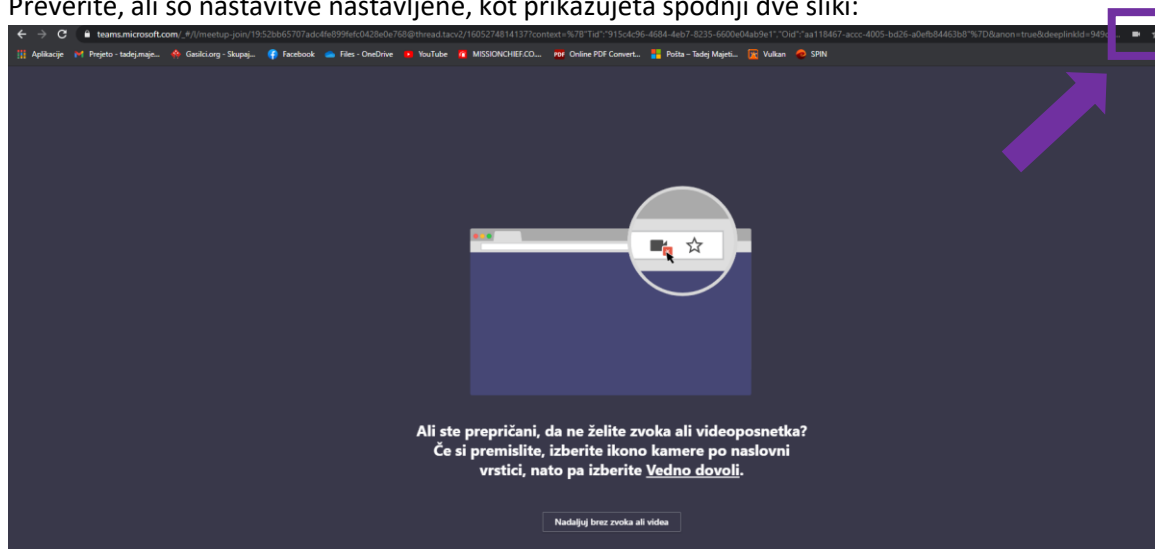


**KLIKNITE**

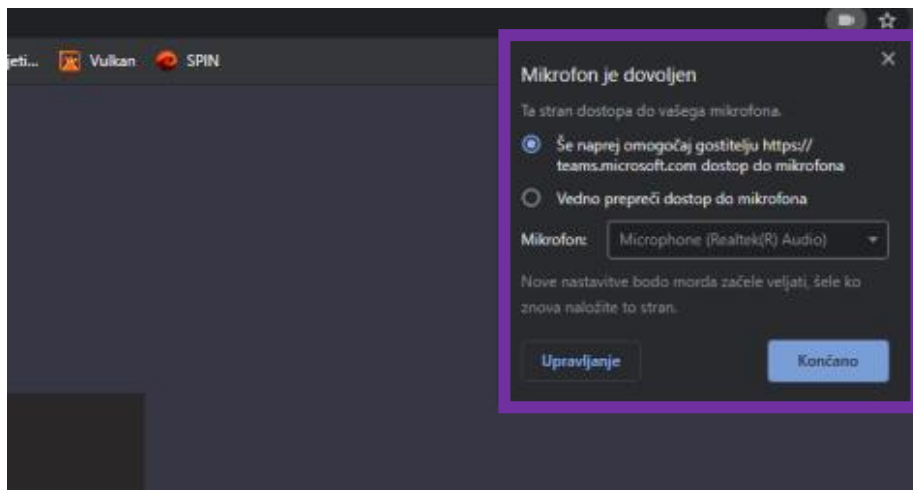


**KLIKNITE**

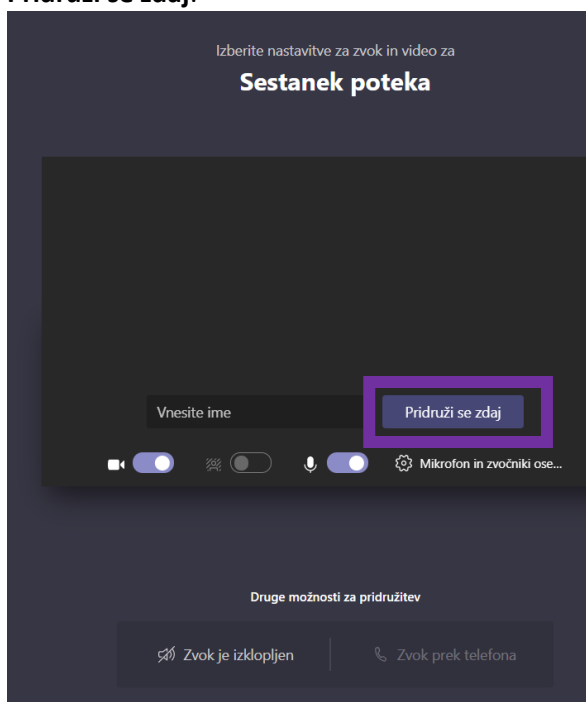
5. Preverite, ali so nastavitve nastavljene, kot prikazujeta spodnji dve sliki:



**KLIKNITE**



6. Odpre se vam spodnje okno. V polje kjer piše Vnesite ime, vnesite svoje ime in kliknite **Pridruži se zdaj**.



Če se to okno ne odpre, še enkrat naložite stran (levo zgoraj)



7. Odpre se vam naslednje okno. Počakajte, da vas organizator sprejme v skupino.



8. Dobrodošli. 😊

